

CROCHET CONTINU MICROFILTRANT POUR GOUTTIÈRES 6 PO

PRODUIT

- Produit pour gouttières neuves
- Protection contre la neige et la glace
- Soutien 438 lb (199 kg)/pied linéaire
- Soutien uniforme sur toute la longueur
- Structure monocoque
- Garantie anti-obstruction à vie
- Garantie à vie sur le matériel et la solidité
- Invisible du sol
- Contenu de la boîte :
- 7,5 pi (2,29 m) x 24 pcs = 180 pi (54,86 m)
- 200 vis (voir description plus bas)

ALUMINIUM DU DESSUS

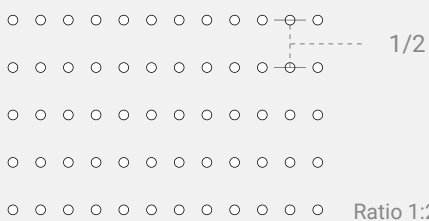
- Couleur : Noir
- Grade : 3105 H24
- Épaisseur : 0,0175 po (fini inclus)

ALUMINIUM DU DESSOUS

- Couleur : Aluminium
- Grade : 3105 H24
- Épaisseur : 0,014 po (fini inclus)

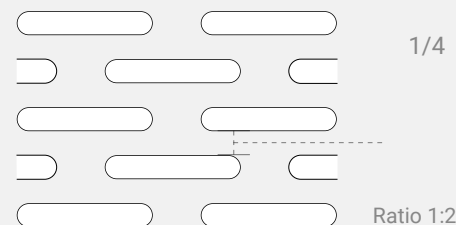
PERFORATIONS DU DESSUS

- Dimension de 7/64 po (2,8 mm)
- Drainage de 49,2 po (1250 mm) d'eau à l'heure par pied linéaire
- Bloque l'accès aux gros débris



PERFORATIONS DU DESSOUS

- Dimensions de 1 1/4 po (31,75 mm) par 0,267 po (6,8 mm)
- Tension de surface augmente le drainage
- Bloque l'accès aux fins débris



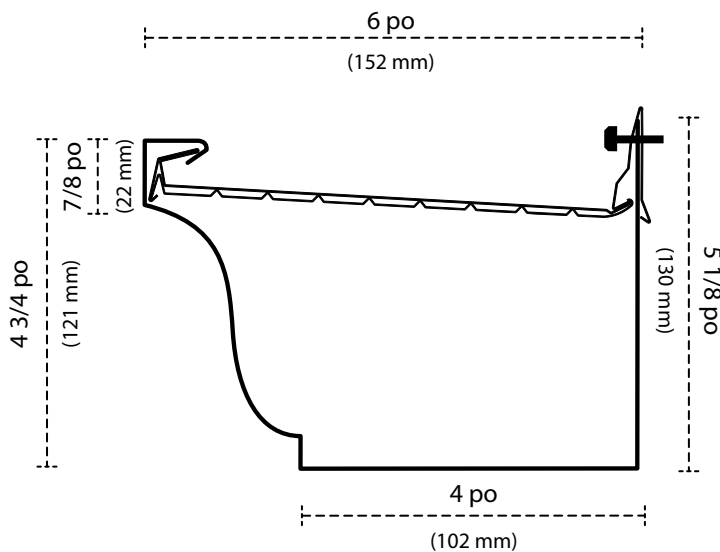
Consultez les résultats de nos tests indépendants d'écoulement d'eau, de résistance et de soufflerie au www.alu-rex.com/fr/tests.

Tolérances

x,xxx po = +/- 0,005 po (0,127 mm)

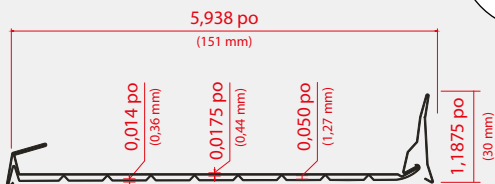
x,xxxx po = +/- 0,0005 po (0,0127 mm)

PROFIL SUR GOUTTIÈRE 6 PO



Ce produit est protégé par de multiples brevets existants et en instance.

PROFIL



VIS

- S'installe avec des vis auto-scellantes en zinc n° 10 - 1 1/2 po (38 mm) à tête hexagonale de 1/4 po (6,4 mm) noire avec rondelle de néoprène intégrée
- Assure la solidité du produit. Il restera en place, sans besoin de l'enlever ou de le replacer chaque année
- Réduit les risques d'infiltration d'eau vers la bordure de toit

